

Chatcluster

Verbindung hergestellt

Neues Thema Neuer Beitrag

Thema Planung

Benutzer Co-Moderation

Text

Sina Maler fragt wie viele andere Teilnehmer:
Start des Projektes
Wann soll das Projekt starten?
Laufzeit
Wie lange soll es dauern?

Abbrechen Beitrag anlegen

Erfolgt Moderator-Queue 1 A 1 4 A 2 Naturschutz 1 Planung 2

Sina Maler - Planung

Wie lange soll es dauern?

Sina Maler - Planung

Wann soll das Projekt starten?

Planung (bearbeitet)

Sina Maler fragt wie viele andere Teilnehmer:
Start des Projektes
Wann soll das Projekt starten?
Laufzeit
Wie lange soll es dauern?

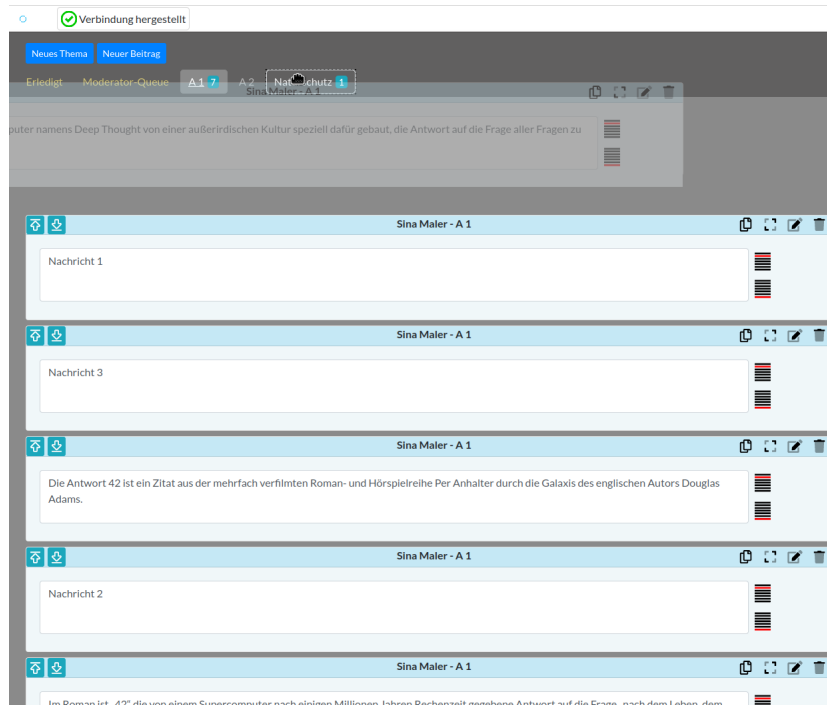
Co-Moderation

Naturschutz (bearbeitet)

Sina Maler

Mit welchen Unannehmlichkeiten ist für die Anwohner zu rechnen?

Co-Moderation



- Bearbeiten
- Sortieren
- Thematisieren
- Zusammenfassen
- Der Moderation zuweisen

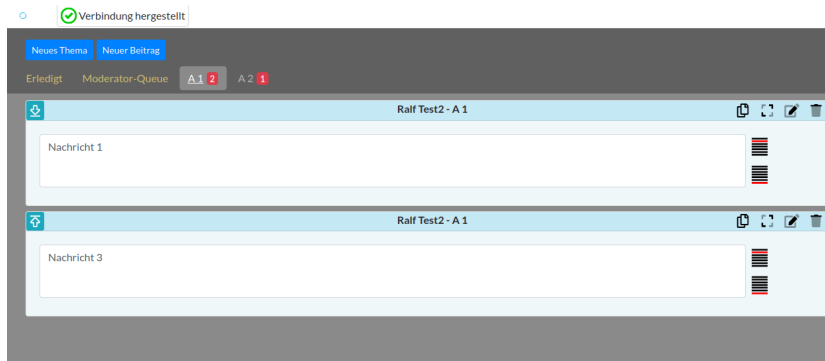
Moderation

Planung (bearbeitet)
Sina Maler fragt wie viele andere Teilnehmer:
Start des Projektes
Wann soll das Projekt starten?
Laufzeit
Wie lange soll es dauern?

Naturschutz (bearbeitet)
Sina Maler
Mit welchen Unannehmlichkeiten ist für die Anwohner zu rechnen?

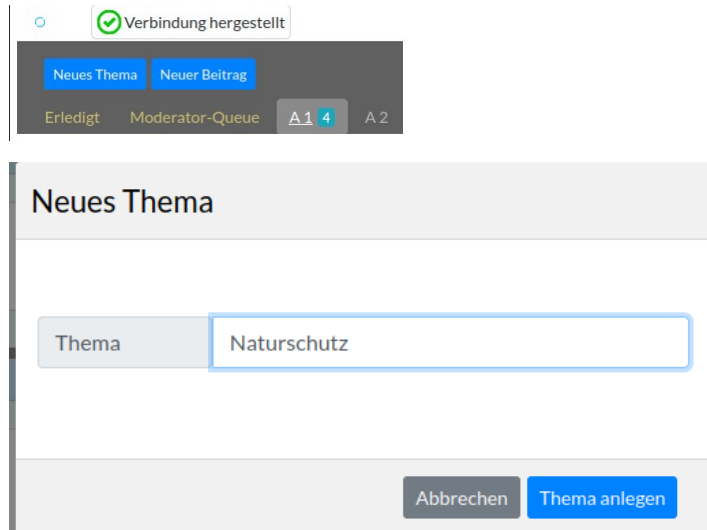
- Fragen für die Moderation
- Hervorgehobene erste Nachricht
- Nachricht zurückstellen
- Nachricht vorziehen
- Nachricht erledigen (beantwortet)

Nachrichten thematisieren



- neue Nachrichten in A-Gruppen
- Echtzeitverarbeitung
- zu diesem Zeitpunkt ohne Thema
- autom. Verteilung auf A-Gruppen
- A-Gruppenanzahl konfigurierbar
- Nachrichtenzähler rot (neu)/blau

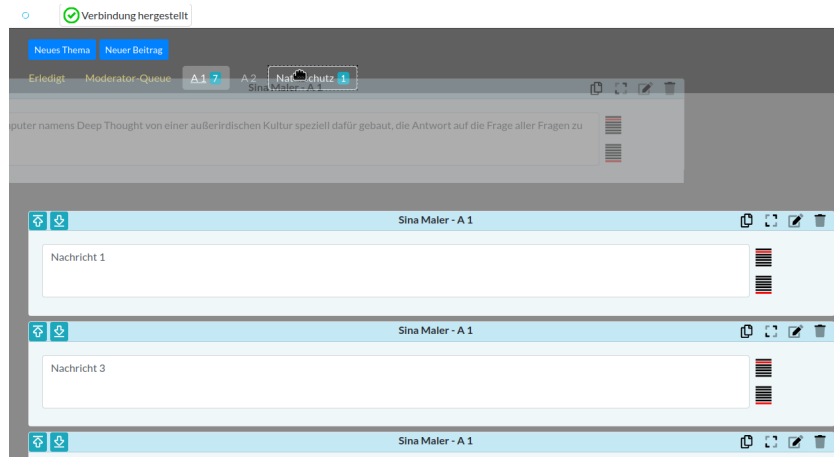
Nachrichten thematisieren



The screenshot shows a web interface for creating a new topic. At the top, there is a status bar with a green checkmark and the text "Verbindung hergestellt". Below this, there are two blue buttons: "Neues Thema" and "Neuer Beitrag". Underneath, there are labels for "Erledigt", "Moderator-Queue", and "A1 4 A2". The main content area is titled "Neues Thema" and contains a text input field with the label "Thema" and the text "Naturschutz". At the bottom, there are two buttons: "Abbrechen" and "Thema anlegen".

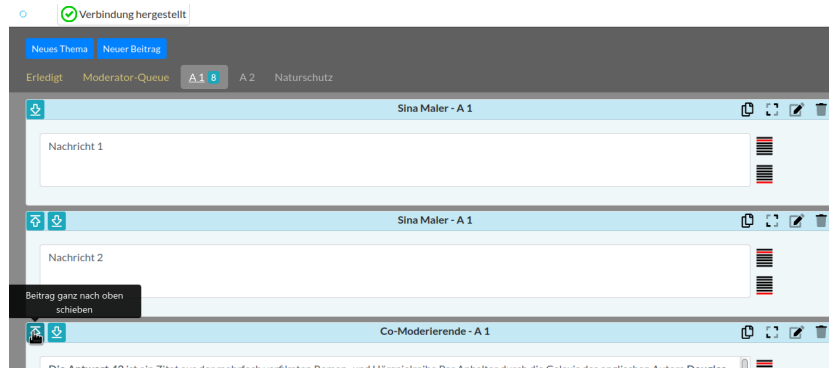
- neues Thema erstellen
- freie Namensgebung

Nachrichten thematisieren



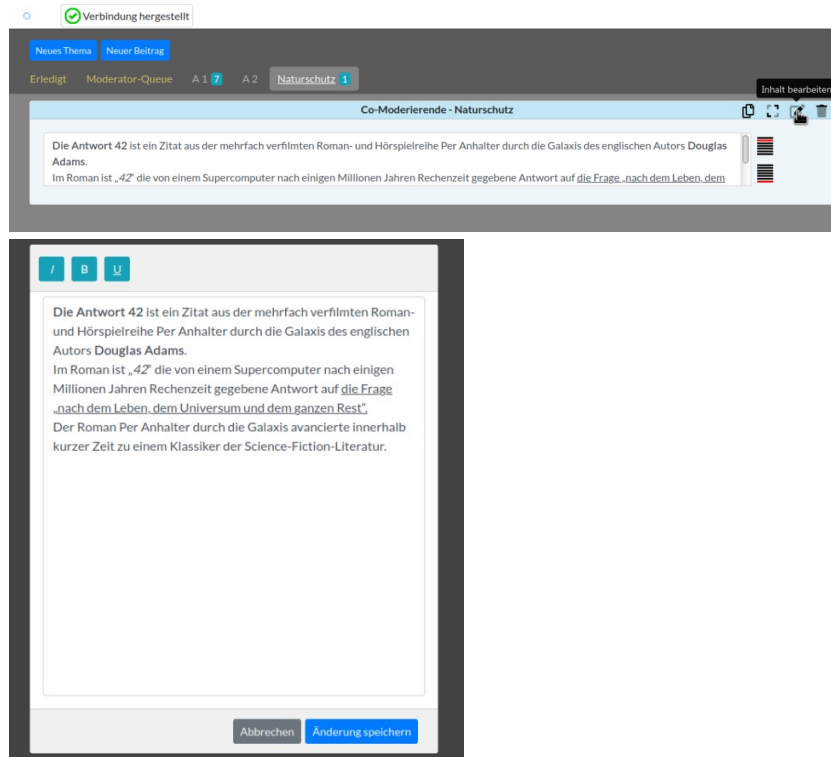
- Drag and Drop ins neue Thema
- Wird im Thema angehängt

Nachrichten sortieren



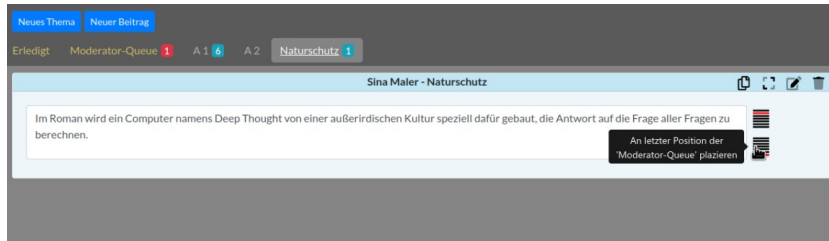
- sortieren per Drag and Drop
- Button nach oben (wird Nr. 1)
- Butten nach unten (wird letzte)

Nachrichten editieren



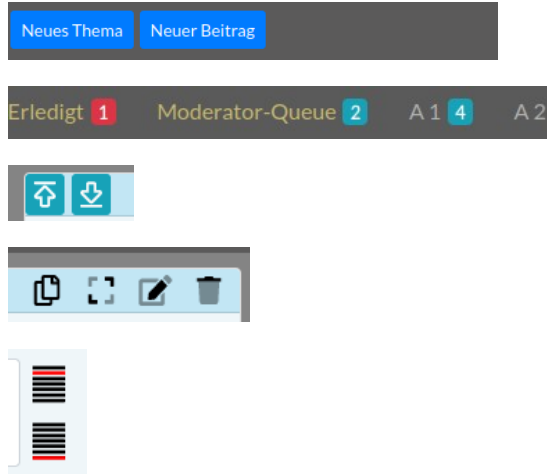
- Hervorhebung
- Hineinkopieren

Senden an Moderator-Queue



- per Drag and Drop
- per Schaltfläche
- befüllt Moderator-Queue in Echtzeit

Co-Moderation im Überblick



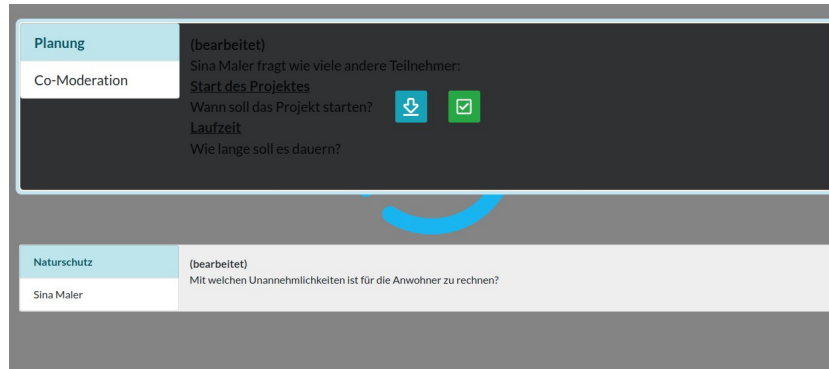
- Thema/Beitrag erstellen
- Vorgegebene Gruppen
- Sortieren nach oben/unten
- Kopieren / Maximieren
- Bearbeiten /Löschen
- Moderator Pos. 2 („Queue next“)
- Moderator Ende („Queue last“)
- Gruppen und Themen per Drag and Drop erreichbar

Moderation

Planung	(bearbeitet)
Co-Moderation	Sina Maler fragt wie viele andere Teilnehmer: Start des Projektes Wann soll das Projekt starten? Laufzeit Wie lange soll es dauern?
Naturschutz	(bearbeitet)
Sina Maler	Mit welchen Unannehmlichkeiten ist für die Anwohner zu rechnen?

- Hervorhebung der aktuellen Nachricht
- Ansicht vier folgende Nachrichten

Moderation



- Erledigen (beantwortet)
- Zurückstellen

Moderation

The screenshot shows a moderation interface with two items. The top item, 'Planung', is in a light blue state and is marked as '(bearbeitet)'. It contains the text 'Sina Maler fragt wie viele andere Teilnehmer: Start des Projektes' and two questions: 'Wann soll das Projekt starten?' and 'Wie lange soll es dauern?'. The bottom item, 'Naturschutz', is in a dark grey state and is also marked as '(bearbeitet)'. It contains the text 'Sina Maler' and a question: 'Mit welchen Unannehmlichkeiten ist für die...'. There are two icons next to the question: a blue house icon and a green checkmark icon.

- Vorziehen
- Erledigen (Beantwortet)

Workflow

Client 1 (Co-Moderation)

1. Nachrichten laufen aus dem Chat in A1 bis An ein (Echtzeit).
2. Nachrichten thematisieren (Verschieben aus Ax in ein Thema).
3. Nachrichten im Thema sortieren zur besseren Übersicht.
4. Nachrichten bearbeiten oder zusammenfassen.
5. Nachrichten in die Moderator-Queue verschieben.
(6. Nachrichten können bei Bedarf aus Queue zurück geholt werden.)

Client 2 (Moderation)

1. aktuelle Frage stellen und Nachricht als beantwortet erledigen.
(2. Aktuelle Nachrichten können jederzeit zurückgestellt werden.)
(3. Folgende Nachrichten können vorgezogen werden.)